

**ОТЧЕТ  
ОБ ИСПОЛНЕНИИ УЧРЕЖДЕНИЕМ ПЛАНА ЕГО ФИНАНСОВО-ХОЗЯЙСТВЕННОЙ ДЕЯТЕЛЬНОСТИ**

на 1 января 2019 г.

Учреждение  
Обособленное подразделение  
Учредитель  
Наименование органа, осуществляющего полномочия учредителя  
Вид финансового обеспечения (деятельности)  
Периодичность:  
Единица измерения:

Муниципальное бюджетное учреждение дополнительного образования "Центр развития творчества детей и юношества" городского округа Краснознаменск Московской области

Администрация городского округа Краснознаменск Московской области

Собственные доходы учреждения  
квартальная, годовая  
руб

|               | КОДЫ       |
|---------------|------------|
| Форма по ОКУД | 0503737    |
| Дата          | 01.01.2019 |
| по ОКПО       | 53115571   |
| по ОКТМО      | 46706000   |
| по ОКПО       | 33042261   |
| Глава по БК   | 012        |
| по ОКЕИ       | 383        |

**1. Доходы учреждения**

| Наименование показателя*   | Код строки | Код аналитики** | Утверждено плановых назначений | Исполнено плановых назначений |                        |                        |                        |               | Не исполнено плановых назначений |
|--|------------|-----------------|--------------------------------|-------------------------------|------------------------|------------------------|------------------------|---------------|----------------------------------|
|  |            |                 |                                | через лицевые счета           | через банковские счета | через кассу учреждения | некассовыми операциями | итого         |                                  |
| 1  | 2          | 3               | 4                              | 5                             | 6                      | 7                      | 8                      | 9             | 10                               |
| <b>Доходы - всего</b>  | 010        |                 | 16 231 526,90                  | 1 271 957,90                  | -                      | 14 959 569,00          | -                      | 16 231 526,90 | -                                |
| <i>Доходы от собственности</i>   | 030        | 120             | 385 400,04                     | 385 400,04                    | -                      | -                      | -                      | 385 400,04    | -                                |
| <i>Доходы от оказания платных услуг (работ) и компенсации затрат</i>             | 040        | 130             | 15 846 126,86                  | 886 557,86                    | -                      | 14 959 569,00          | -                      | 15 846 126,86 | -                                |
| <i>Суммы принудительного изъятия</i>   | 050        | 140             | -                              | -                             | -                      | -                      | -                      | -             | -                                |
| <i>Безвозмездные поступления от бюджетов</i>                                     | 060        | 150             | -                              | -                             | -                      | -                      | -                      | -             | -                                |
| в том числе:   |            |                 |                                |                               |                        |                        |                        |               |                                  |
| поступления от наднациональных организаций и правительств иностранных государств | 062        | 152             | -                              | -                             | -                      | -                      | -                      | -             | -                                |
| поступления от международных финансовых организаций                              | 063        | 153             | -                              | -                             | -                      | -                      | -                      | -             | -                                |
| <i>Доходы от операций с активами</i>   | 090        | 400             | -                              | -                             | -                      | -                      | -                      | -             | -                                |
| в том числе:   |            |                 |                                |                               |                        |                        |                        |               |                                  |
| от выбытий основных средств  | 092        | 410             | -                              | -                             | -                      | -                      | -                      | -             | -                                |
| от выбытий нематериальных активов  | 093        | 420             | -                              | -                             | -                      | -                      | -                      | -             | -                                |
| от выбытий произведенных активов   | 094        | 430             | -                              | -                             | -                      | -                      | -                      | -             | -                                |
| от выбытий материальных запасов  | 095        | 440             | -                              | -                             | -                      | -                      | -                      | -             | -                                |
| <i>Прочие доходы</i>   | 100        | 180             | -                              | -                             | -                      | -                      | -                      | -             | -                                |

\* Отражается при наличии

\*\* - Код аналитической группы подвида доходов бюджетов (разряды с 18 по 20 кода классификации доходов бюджетов)

## 2. Расходы учреждения

| Наименование показателя*  | Код строки | Код аналитики*** | Утверждено плановых назначений | Исполнено плановых назначений |                        |                        |                        |               | Не исполнено плановых назначений |
|---|------------|------------------|--------------------------------|-------------------------------|------------------------|------------------------|------------------------|---------------|----------------------------------|
|   |            |                  |                                | через лицевые счета           | через банковские счета | через кассу учреждения | некассовыми операциями | итого         |                                  |
| 1   | 2          | 3                | 4                              | 5                             | 6                      | 7                      | 8                      | 9             | 10                               |
| <b>Расходы - всего</b>  | 200        | X                | 17 162 993,92                  | 15 775 136,50                 | -                      | 113 504,88             | -                      | 15 888 641,38 | 1 274 352,54                     |
| <i>в том числе:</i>   |            |                  |                                |                               |                        |                        |                        |               |                                  |
| <i>Расходы на выплаты персоналу в целях обеспечения выполнения функций государственными (муниципальными) органами, казенными учреждениями, органами управления государственными внебюджетными фондами</i> |            | 100              | 10 592 617,02                  | 10 428 211,43                 | -                      | -                      | -                      | 10 428 211,43 | 164 405,59                       |
| <i>Расходы на выплаты персоналу казенных учреждений</i>   |            | 110              | 10 592 617,02                  | 10 428 211,43                 | -                      | -                      | -                      | 10 428 211,43 | 164 405,59                       |
| <i>Фонд оплаты труда учреждений</i>   |            | 111              | 8 104 160,64                   | 8 053 135,18                  | -                      | -                      | -                      | 8 053 135,18  | 51 025,46                        |
| <i>Иные выплаты персоналу учреждений, за исключением фонда оплаты труда</i>   |            | 112              | 41 000,00                      | 30 521,58                     | -                      | -                      | -                      | 30 521,58     | 10 478,42                        |
| <i>Взносы по обязательному социальному страхованию на выплаты по оплате труда работников и иные выплаты работникам учреждений</i>   |            | 119              | 2 447 456,38                   | 2 344 554,67                  | -                      | -                      | -                      | 2 344 554,67  | 102 901,71                       |
| <b>Закупка товаров, работ и услуг для обеспечения государственных (муниципальных) нужд</b>  |            | 200              | 6 569 504,90                   | 5 345 053,05                  | -                      | 114 504,90             | -                      | 5 459 557,95  | 1 109 946,95                     |
| <i>Иные закупки товаров, работ и услуг для обеспечения государственных (муниципальных) нужд</i>   |            | 240              | 6 569 504,90                   | 5 345 053,05                  | -                      | 114 504,90             | -                      | 5 459 557,95  | 1 109 946,95                     |
| <i>Прочая закупка товаров, работ и услуг</i>  |            | 244              | 6 569 504,90                   | 5 345 053,05                  | -                      | 114 504,90             | -                      | 5 459 557,95  | 1 109 946,95                     |
| <b>Иные бюджетные ассигнования</b>  |            | 800              | 872,00                         | 1 872,02                      | -                      | -1 000,02              | -                      | 872,00        | -                                |
| <i>Уплата налогов, сборов и иных платежей</i>   |            | 850              | 872,00                         | 1 872,02                      | -                      | -1 000,02              | -                      | 872,00        | -                                |
| <i>Уплата налога на имущество организаций и земельного налога</i>   |            | 851              | 12,00                          | 12,00                         | -                      | -                      | -                      | 12,00         | -                                |
| <i>Уплата прочих налогов, сборов</i>  |            | 852              | 860,00                         | 860,00                        | -                      | -                      | -                      | 860,00        | -                                |
| <i>Уплата иных платежей</i>   |            | 853              | -                              | 1 000,02                      | -                      | -1 000,02              | -                      | -             | -                                |
| <b>Результат исполнения (дефицит / профицит)</b>  | 450        | X                | -931 467,02                    | -14 503 178,60                | -                      | 14 846 064,12          | -                      | 342 885,52    | X                                |

\*\*\* Код вида расхода (разряды с 18 по 20 кода классификации расходов бюджетов)



## 3. Источники финансирования дефицита средств учреждения

| Наименование показателя*   | Код строки | Код аналитики**** | Утверждено плановых назначений | Исполнено плановых назначений |                        |                        |                        |                | Не исполнено плановых назначений |
|--|------------|-------------------|--------------------------------|-------------------------------|------------------------|------------------------|------------------------|----------------|----------------------------------|
|  |            |                   |                                | через лицевые счета           | через банковские счета | через кассу учреждения | некассовыми операциями | итого          |                                  |
| 1  | 2          | 3                 | 4                              | 5                             | 6                      | 7                      | 8                      | 9              | 10                               |
| <b>Источники финансирования дефицита средств - всего</b><br>(стр. 520+стр. 590+стр. 620+стр. 700+стр. 730+стр. 820+стр. 830) | 500        |                   | 931 467,02                     | 14 503 178,60                 | -                      | -14 846 064,12         | -                      | -342 885,52    | 1 274 352,54                     |
| <i>Внутренние источники</i>  | 520        |                   | -                              | -                             | -                      | -                      | -                      | -              | -                                |
| <i>из них:</i>   |            |                   |                                |                               |                        |                        |                        |                |                                  |
| Доходы от переоценки активов   |            | 171               | -                              | -                             | -                      | -                      | -                      | -              | -                                |
| Увеличение стоимости ценных бумаг, кроме акций и иных форм участия в капитале  |            | 520               | -                              | -                             | -                      | -                      | -                      | -              | -                                |
| Уменьшение стоимости ценных бумаг, кроме акций и иных форм участия в капитале  |            | 620               | -                              | -                             | -                      | -                      | -                      | -              | -                                |
| Увеличение задолженности по ссудам, займам   |            | 540               | -                              | -                             | -                      | -                      | -                      | -              | -                                |
| Уменьшение задолженности по ссудам, займам   |            | 640               | -                              | -                             | -                      | -                      | -                      | -              | -                                |
| Увеличение задолженности по заимствованиям   |            | 710               | -                              | -                             | -                      | -                      | -                      | -              | -                                |
| Уменьшение задолженности по заимствованиям   |            | 810               | -                              | -                             | -                      | -                      | -                      | -              | -                                |
| <i>Движение денежных средств</i>   | 590        | X                 | -                              | -                             | -                      | -                      | -                      | -              | -                                |
| поступление денежных средств прочие  | 591        | 510               | -                              | -                             | -                      | -                      | -                      | -              | -                                |
| выбытие денежных средств   | 592        | 610               | -                              | -                             | -                      | -                      | -                      | -              | -                                |
| <i>Внешние источники*****</i>  | 620        |                   | -                              | -                             | -                      | -                      | -                      | -              | -                                |
| <i>из них:</i>   |            |                   |                                |                               |                        |                        |                        |                |                                  |
| Изменение остатков средств   | 700        | X                 | 931 467,02                     | -308 875,52                   | -                      | -34 010,00             | -                      | -342 885,52    | 1 274 352,54                     |
| увеличение остатков средств, всего   | 710        | 510               | X                              | -17 535 982,13                | -15 043 680,12         | -15 077 690,12         | -                      | -47 657 352,37 | X                                |
| уменьшение остатков средств, всего   | 720        | 610               | X                              | 17 227 106,61                 | 15 043 680,12          | 15 043 680,12          | -                      | 47 314 466,85  | X                                |
| <i>Изменение остатков по внутренним оборотам средств учреждения</i>  | 730        | X                 | -                              | 14 812 054,12                 | -                      | -14 812 054,12         | -                      | -              | -                                |
| <i>в том числе:</i>  |            |                   |                                |                               |                        |                        |                        |                |                                  |
| увеличение остатков средств учреждения   | 731        | 510               | -                              | 14 927 867,12                 | 15 043 680,12          | 115 813,00             | -                      | 30 087 360,24  | X                                |
| уменьшение остатков средств учреждения   | 732        | 610               | -                              | -115 813,00                   | -15 043 680,12         | -14 927 867,12         | -                      | -30 087 360,24 | X                                |
| <i>Изменение остатков по внутренним расчетам</i>   | 820        | X                 | -                              | -                             | -                      | -                      | -                      | -              | -                                |
| <i>в том числе:</i>  |            |                   |                                |                               |                        |                        |                        |                |                                  |
| увеличение остатков по внутренним расчетам (Кт 030404510)  | 821        |                   | -                              | -                             | -                      | -                      | -                      | -              | -                                |
| уменьшение остатков по внутренним расчетам (Дт 030404610)  | 822        |                   | -                              | -                             | -                      | -                      | -                      | -              | -                                |

\*\*\*\* Код аналитической группы вида источников финансирования дефицитов бюджетов (разряды с 18 по 20 кода классификации источников финансирования дефицита бюджета)

\*\*\*\*\* Показатели по строкам формируются только по виду деятельности "Приносящая доход деятельность (Собственные доходы учреждения)"

| Наименование показателя*   | Код строки | Код аналитики**** | Утверждено плановых назначений | Исполнено плановых назначений |                        |                        |                        |       | Не исполнено плановых назначений |
|--|------------|-------------------|--------------------------------|-------------------------------|------------------------|------------------------|------------------------|-------|----------------------------------|
|  |            |                   |                                | через лицевые счета           | через банковские счета | через кассу учреждения | некассовыми операциями | итого |                                  |
| 1  | 2          | 3                 | 4                              | 5                             | 6                      | 7                      | 8                      | 9     | 10                               |
| Изменение остатков расчетов по внутренним привлечением средств                 | 830        | X                 | -                              | -                             | -                      | -                      | -                      | -     | -                                |
| в том числе:   |            |                   |                                |                               |                        |                        |                        |       |                                  |
| увеличение расчетов по внутреннему привлечению остатков средств (Кт 030406000) | 831        |                   | -                              | -                             | -                      | -                      | -                      | -     | -                                |
| уменьшение расчетов по внутреннему привлечению остатков средств (Дт 030406000) | 832        |                   | -                              | -                             | -                      | -                      | -                      | -     | -                                |

**4. Сведения о возвратах остатков субсидий и расходов прошлых лет**

| Наименование показателя*   | Код строки | Код аналитики | Произведено возвратов |                        |                        |                        |       |
|--|------------|---------------|-----------------------|------------------------|------------------------|------------------------|-------|
|  |            |               | через лицевые счета   | через банковские счета | через кассу учреждения | некассовыми операциями | итого |
| 1  | 2          | 3             | 4                     | 5                      | 6                      | 7                      | 8     |
| Возвращено остатков субсидий прошлых лет, всего из них по кодам аналитики: | 910        | X             | -                     | -                      | -                      | -                      | -     |
| Доходы от оказания платных услуг (работ)*****                              | 911        | 130           | -                     | -                      | -                      | -                      | -     |
| Прочие доходы  | 911        | 180           | -                     | -                      | -                      | -                      | -     |
| Возвращено расходов прошлых лет, всего из них по кодам аналитики:          | 950        | X             | -                     | -                      | -                      | -                      | -     |
|  | 950        | X             | -                     | -                      | -                      | -                      | -     |

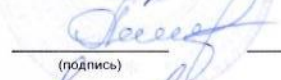
\*\*\*\*\* Формируется только в части возвратов субсидии на выполнение государственного (муниципального) задания

Руководитель

  
(подпись)

Т.В. Макашина  
(расшифровка подписи)

Главный бухгалтер

  
(подпись)

Е.В. Сахнюк  
(расшифровка подписи)

Руководитель финансово-экономической службы

  
(подпись)

Т.В. Шаргородская  
(расшифровка подписи)

Руководитель (уполномоченного лица)

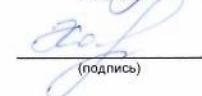
Директор  
(должность)

  
(подпись)

М. В. Костарева  
(расшифровка подписи)

Исполнитель

Главный специалист  
(должность)

  
(подпись)

И.В. Харитоновна  
(расшифровка подписи)

8 (498) 676-17-09 mucbkr@yandex.ru  
(телефон, e-mail)

Муниципальное учреждение "Централизованная бухгалтерия муниципальных учреждений городского округа Краснознаменск Московской области", 1105015000133, 5006013830, 500601001, 143090, Московская область, г. Краснознаменск, ул. Краснознаменная, дом № 1  
(наименование, ОГРН, ИНН, КПП, местонахождение)

Централизованная бухгалтерия

25 января 2019 г.



**ОТЧЕТ  
ОБ ИСПОЛНЕНИИ УЧРЕЖДЕНИЕМ ПЛАНА ЕГО ФИНАНСОВО-ХОЗЯЙСТВЕННОЙ ДЕЯТЕЛЬНОСТИ**

на 1 января 2019 г.

Учреждение  
Обособленное подразделение  
Учредитель  
Наименование органа, осуществляющего полномочия учредителя  
Вид финансового обеспечения (деятельности)  
Периодичность:  
Единица измерения:

Муниципальное бюджетное учреждение дополнительного образования "Центр развития творчества детей и юношества" городского округа Краснознаменск Московской области

Администрация городского округа Краснознаменск Московской области

Субсидии на выполнение государственного (муниципального) задания  
квартальная, годовая  
руб

|               | КОДЫ       |
|---------------|------------|
| Форма по ОКУД | 0503737    |
| Дата          | 01.01.2019 |
| по ОКПО       | 53115571   |
| по ОКТМО      | 46706000   |
| по ОКПО       | 33042261   |
| Глава по БК   | 012        |
| по ОКЕИ       | 383        |

**1. Доходы учреждения**

| Наименование показателя*   | Код строки | Код аналитики** | Утверждено плановых назначений | Исполнено плановых назначений |                        |                        |                        |               | Не исполнено плановых назначений |
|--|------------|-----------------|--------------------------------|-------------------------------|------------------------|------------------------|------------------------|---------------|----------------------------------|
|  |            |                 |                                | через лицевые счета           | через банковские счета | через кассу учреждения | некассовыми операциями | итого         |                                  |
| 1  | 2          | 3               | 4                              | 5                             | 6                      | 7                      | 8                      | 9             | 10                               |
| <b>Доходы - всего</b>  | 010        |                 | 38 166 078,59                  | 38 166 078,59                 | -                      | -                      | -                      | 38 166 078,59 | -                                |
| <i>Доходы от собственности</i>   | 030        | 120             | -                              | -                             | -                      | -                      | -                      | -             | -                                |
| <i>Доходы от оказания платных услуг (работ) и компенсации затрат</i>             | 040        | 130             | 38 166 078,59                  | 38 166 078,59                 | -                      | -                      | -                      | 38 166 078,59 | -                                |
| <i>Суммы принудительного изъятия</i>   | 050        | 140             | -                              | -                             | -                      | -                      | -                      | -             | -                                |
| <i>Безвозмездные поступления от бюджетов</i>                                     | 060        | 150             | -                              | -                             | -                      | -                      | -                      | -             | -                                |
| в том числе:   |            |                 |                                |                               |                        |                        |                        |               |                                  |
| поступления от наднациональных организаций и правительств иностранных государств | 062        | 152             | -                              | -                             | -                      | -                      | -                      | -             | -                                |
| поступления от международных финансовых организаций                              | 063        | 153             | -                              | -                             | -                      | -                      | -                      | -             | -                                |
| <i>Доходы от операций с активами</i>   | 090        | 400             | -                              | -                             | -                      | -                      | -                      | -             | -                                |
| в том числе:   |            |                 |                                |                               |                        |                        |                        |               |                                  |
| от выбытий основных средств  | 092        | 410             | -                              | -                             | -                      | -                      | -                      | -             | -                                |
| от выбытий нематериальных активов  | 093        | 420             | -                              | -                             | -                      | -                      | -                      | -             | -                                |
| от выбытий непроизведенных активов   | 094        | 430             | -                              | -                             | -                      | -                      | -                      | -             | -                                |
| от выбытий материальных запасов  | 095        | 440             | -                              | -                             | -                      | -                      | -                      | -             | -                                |
| <i>Прочие доходы</i>   | 100        | 180             | -                              | -                             | -                      | -                      | -                      | -             | -                                |

\* Отражается при наличии

\*\* - Код аналитической группы подвида доходов бюджетов (разряды с 18 по 20 кода классификации доходов бюджетов)

## 2. Расходы учреждения

| Наименование показателя*  | Код строки | Код аналитики*** | Утверждено плановых назначений | Исполнено плановых назначений |                        |                        |                        |               | Не исполнено плановых назначений |
|---|------------|------------------|--------------------------------|-------------------------------|------------------------|------------------------|------------------------|---------------|----------------------------------|
|   |            |                  |                                | через лицевые счета           | через банковские счета | через кассу учреждения | некассовыми операциями | итого         |                                  |
| 1   | 2          | 3                | 4                              | 5                             | 6                      | 7                      | 8                      | 9             | 10                               |
| <b>Расходы - всего</b>  | 200        | X                | 38 181 992,43                  | 37 683 407,76                 | -                      | -12 985,40             | -                      | 37 670 422,36 | 511 570,07                       |
| <i>в том числе:</i>   |            |                  |                                |                               |                        |                        |                        |               |                                  |
| <i>Расходы на выплаты персоналу в целях обеспечения выполнения функций государственными (муниципальными) органами, казенными учреждениями, органами управления государственными внебюджетными фондами</i> |            | 100              | 32 614 299,32                  | 32 627 284,72                 | -                      | -12 985,40             | -                      | 32 614 299,32 | -                                |
| <i>Расходы на выплаты персоналу казенных учреждений</i>   |            | 110              | 32 614 299,32                  | 32 627 284,72                 | -                      | -12 985,40             | -                      | 32 614 299,32 | -                                |
| Фонд оплаты труда учреждений  |            | 111              | 25 102 655,66                  | 25 115 641,06                 | -                      | -12 985,40             | -                      | 25 102 655,66 | -                                |
| Взносы по обязательному социальному страхованию на выплаты по оплате труда работников и иные выплаты работникам учреждений  |            | 119              | 7 511 643,66                   | 7 511 643,66                  | -                      | -                      | -                      | 7 511 643,66  | -                                |
| <b>Закупка товаров, работ и услуг для обеспечения государственных (муниципальных) нужд</b>  |            | 200              | 1 907 243,11                   | 1 395 678,04                  | -                      | -                      | -                      | 1 395 678,04  | 511 565,07                       |
| <i>Иные закупки товаров, работ и услуг для обеспечения государственных (муниципальных) нужд</i>   |            | 240              | 1 907 243,11                   | 1 395 678,04                  | -                      | -                      | -                      | 1 395 678,04  | 511 565,07                       |
| Прочая закупка товаров, работ и услуг   |            | 244              | 1 907 243,11                   | 1 395 678,04                  | -                      | -                      | -                      | 1 395 678,04  | 511 565,07                       |
| <b>Иные бюджетные ассигнования</b>  |            | 800              | 3 660 450,00                   | 3 660 445,00                  | -                      | -                      | -                      | 3 660 445,00  | 5,00                             |
| <i>Уплата налогов, сборов и иных платежей</i>   |            | 850              | 3 660 450,00                   | 3 660 445,00                  | -                      | -                      | -                      | 3 660 445,00  | 5,00                             |
| Уплата налога на имущество организаций и земельного налога  |            | 851              | 3 660 450,00                   | 3 660 445,00                  | -                      | -                      | -                      | 3 660 445,00  | 5,00                             |
| <b>Результат исполнения (дефицит / профицит)</b>  | 450        | X                | -15 913,84                     | 482 670,83                    | -                      | 12 985,40              | -                      | 495 656,23    | X                                |

\*\*\* Код вида расхода (разряды с 18 по 20 кода классификации расходов бюджетов)



## 3. Источники финансирования дефицита средств учреждения

| Наименование показателя*   | Код строки | Код аналитики**** | Утверждено плановых назначений | Исполнено плановых назначений |                        |                        |                        |                | Не исполнено плановых назначений |
|--|------------|-------------------|--------------------------------|-------------------------------|------------------------|------------------------|------------------------|----------------|----------------------------------|
|  |            |                   |                                | через лицевые счета           | через банковские счета | через кассу учреждения | некассовыми операциями | итого          |                                  |
| 1  | 2          | 3                 | 4                              | 5                             | 6                      | 7                      | 8                      | 9              | 10                               |
| <b>Источники финансирования дефицита средств - всего</b><br>(стр. 520+стр. 590+стр. 620+стр. 700+стр. 730+стр. 820+стр. 830) | 500        |                   | 15 913,84                      | -482 670,83                   | -                      | -12 985,40             | -                      | -495 656,23    | 511 570,07                       |
| <i>Внутренние источники</i>  | 520        |                   | -                              | -                             | -                      | -                      | -                      | -              | -                                |
| <i>из них:</i>   |            |                   |                                |                               |                        |                        |                        |                |                                  |
| <i>Доходы от переоценки активов</i>  |            | 171               | -                              | -                             | -                      | -                      | -                      | -              | -                                |
| <i>Увеличение стоимости ценных бумаг, кроме акций и иных форм участия в капитале</i>   |            | 520               | -                              | -                             | -                      | -                      | -                      | -              | -                                |
| <i>Уменьшение стоимости ценных бумаг, кроме акций и иных форм участия в капитале</i>   |            | 620               | -                              | -                             | -                      | -                      | -                      | -              | -                                |
| <i>Увеличение задолженности по ссудам, займам</i>  |            | 540               | -                              | -                             | -                      | -                      | -                      | -              | -                                |
| <i>Уменьшение задолженности по ссудам, займам</i>  |            | 640               | -                              | -                             | -                      | -                      | -                      | -              | -                                |
| <i>Увеличение задолженности по заимствованиям</i>  |            | 710               | -                              | -                             | -                      | -                      | -                      | -              | -                                |
| <i>Уменьшение задолженности по заимствованиям</i>  |            | 810               | -                              | -                             | -                      | -                      | -                      | -              | -                                |
| <i>Движение денежных средств</i>   | 590        | X                 | -                              | -                             | -                      | -                      | -                      | -              | -                                |
| <i>поступление денежных средств прочие</i>   | 591        | 510               | -                              | -                             | -                      | -                      | -                      | -              | -                                |
| <i>выбытие денежных средств</i>  | 592        | 610               | -                              | -                             | -                      | -                      | -                      | -              | -                                |
| <i>Внешние источники*****</i>  | 620        |                   | -                              | -                             | -                      | -                      | -                      | -              | -                                |
| <i>из них:</i>   |            |                   |                                |                               |                        |                        |                        |                |                                  |
| <i>Изменение остатков средств</i>  | 700        | X                 | 15 913,84                      | -495 656,23                   | -                      | -                      | -                      | -495 656,23    | 511 570,07                       |
| <i>увеличение остатков средств, всего</i>  | 710        | 510               | X                              | -38 183 249,04                | -19 312,92             | -19 312,92             | -                      | -38 221 874,88 | X                                |
| <i>уменьшение остатков средств, всего</i>  | 720        | 610               | X                              | 37 687 592,81                 | 19 312,92              | 19 312,92              | -                      | 37 726 218,65  | X                                |
| <i>Изменение остатков по внутренним оборотам средств учреждения</i>  | 730        | X                 | -                              | 12 985,40                     | -                      | -12 985,40             | -                      | -              | -                                |
| <i>в том числе:</i>  |            |                   |                                |                               |                        |                        |                        |                |                                  |
| <i>увеличение остатков средств учреждения</i>  | 731        | 510               | -                              | 16 149,16                     | 19 312,92              | 3 163,76               | -                      | 38 625,84      | X                                |
| <i>уменьшение остатков средств учреждения</i>  | 732        | 610               | -                              | -3 163,76                     | -19 312,92             | -16 149,16             | -                      | -38 625,84     | X                                |
| <i>Изменение остатков по внутренним расчетам</i>   | 820        | X                 | -                              | -                             | -                      | -                      | -                      | -              | -                                |
| <i>в том числе:</i>  |            |                   |                                |                               |                        |                        |                        |                |                                  |
| <i>увеличение остатков по внутренним расчетам (Кт 030404510)</i>   | 821        |                   | -                              | -                             | -                      | -                      | -                      | -              | -                                |
| <i>уменьшение остатков по внутренним расчетам (Дт 030404610)</i>   | 822        |                   | -                              | -                             | -                      | -                      | -                      | -              | -                                |

\*\*\*\* Код аналитической группы вида источников финансирования дефицитов бюджетов (разряды с 18 по 20 кода классификации источников финансирования дефицита бюджета)

\*\*\*\*\* Показатели по строкам формируются только по виду деятельности "Приносящая доход деятельность (Собственные доходы учреждения)"

| Наименование показателя*   | Код строки | Код аналитики**** | Утверждено плановых назначений | Исполнено плановых назначений |                        |                        |                        |       | Не исполнено плановых назначений |
|--|------------|-------------------|--------------------------------|-------------------------------|------------------------|------------------------|------------------------|-------|----------------------------------|
|  |            |                   |                                | через лицевые счета           | через банковские счета | через кассу учреждения | некассовыми операциями | итого |                                  |
| 1  | 2          | 3                 | 4                              | 5                             | 6                      | 7                      | 8                      | 9     | 10                               |
| Изменение остатков расчетов по внутренним привлечением средств                 | 830        | X                 | -                              | -                             | -                      | -                      | -                      | -     | -                                |
| в том числе:   |            |                   |                                |                               |                        |                        |                        |       |                                  |
| увеличение расчетов по внутреннему привлечению остатков средств (Кт 030406000) | 831        |                   | -                              | -                             | -                      | -                      | -                      | -     | -                                |
| уменьшение расчетов по внутреннему привлечению остатков средств (Дт 030406000) | 832        |                   | -                              | -                             | -                      | -                      | -                      | -     | -                                |

**4. Сведения о возвратах остатков субсидий и расходов прошлых лет**

| Наименование показателя*                        | Код строки | Код аналитики | Произведено возвратов |                        |                        |                        |       |   |
|---|------------|---------------|-----------------------|------------------------|------------------------|------------------------|-------|---|
|   |            |               | через лицевые счета   | через банковские счета | через кассу учреждения | некассовыми операциями | итого |   |
| 1   | 2          | 3             | 4                     | 5                      | 6                      | 7                      | 8     |   |
| Возвращено остатков субсидий прошлых лет, всего |            |               |                       |                        |                        |                        |       |   |
| из них по кодам аналитики:                      | 910        | X             | -                     | -                      | -                      | -                      | -     | - |
| Доходы от оказания платных услуг (работ)*****   | 911        | 130           | -                     | -                      | -                      | -                      | -     | - |
| Прочие доходы                                   | 911        | 180           | -                     | -                      | -                      | -                      | -     | - |
| Возвращено расходов прошлых лет, всего          |            |               |                       |                        |                        |                        |       |   |
| из них по кодам аналитики:                      | 950        | X             | -                     | -                      | -                      | -                      | -     | - |
|   | 950        | X             | -                     | -                      | -                      | -                      | -     | - |


\*\*\*\*\* Формируется только в части возвратов субсидии на выполнение государственного (муниципального) задания

Руководитель

  
(подпись)

Т.В. Макашина  
(расшифровка подписи)

Главный бухгалтер

  
(подпись)

Е.В. Сахнюк  
(расшифровка подписи)


Руководитель финансово-экономической службы

  
(подпись)

Т.В. Шаргородская  
(расшифровка подписи)

Руководитель (уполномоченного лица)

Директор  
(должность)

  
(подпись)

М. В. Костарева  
(расшифровка подписи)

Исполнитель

Главный специалист  
(должность)

  
(подпись)

И.В. Харитоновна  
(расшифровка подписи)

Муниципальное учреждение "Централизованная бухгалтерия муниципальных учреждений городского округа Краснознаменск Московской области", 1105015000133, 5006013830, 500601001, 143090, Московская область, г. Краснознаменск, ул. Краснознаменная, дом № 1  
(наименование, ОГРН, ИНН, КПП, местонахождение)

Централизованная бухгалтерия

8 (498) 676-17-09 mucbkr@yandex.ru  
(телефон, e-mail)

25 января 2019 г.



**ОТЧЕТ  
ОБ ИСПОЛНЕНИИ УЧРЕЖДЕНИЕМ ПЛАНА ЕГО ФИНАНСОВО-ХОЗЯЙСТВЕННОЙ ДЕЯТЕЛЬНОСТИ**

на 1 января 2019 г.

Учреждение  
Обособленное подразделение  
Учредитель  
Наименование органа, осуществляющего полномочия учредителя  
Вид финансового обеспечения (деятельности)  
Периодичность:  
Единица измерения:

Муниципальное бюджетное учреждение дополнительного образования "Центр развития творчества детей и юношества" городского округа Краснознаменск Московской области

Администрация городского округа Краснознаменск Московской области

Субсидии на иные цели  
квартальная, годовая  
руб

|               | КОДЫ       |
|---------------|------------|
| Форма по ОКУД | 0503737    |
| Дата          | 01.01.2019 |
| по ОКПО       | 53115571   |
| по ОКТМО      | 46706000   |
| по ОКПО       | 33042261   |
| Глава по БК   | 012        |
| по ОКЕИ       | 383        |

**1. Доходы учреждения**

| Наименование показателя*   | Код строки | Код аналитики** | Утверждено плановых назначений | Исполнено плановых назначений |                        |                        |                        |              | Не исполнено плановых назначений |
|--|------------|-----------------|--------------------------------|-------------------------------|------------------------|------------------------|------------------------|--------------|----------------------------------|
|  |            |                 |                                | через лицевые счета           | через банковские счета | через кассу учреждения | некассовыми операциями | итого        |                                  |
| 1  | 2          | 3               | 4                              | 5                             | 6                      | 7                      | 8                      | 9            | 10                               |
| <b>Доходы - всего</b>  | 010        |                 | 3 911 000,00                   | 3 840 998,99                  | -                      | -                      | -                      | 3 840 998,99 | -                                |
| <i>Доходы от собственности</i>   | 030        | 120             | -                              | -                             | -                      | -                      | -                      | -            | -                                |
| <i>Доходы от оказания платных услуг (работ) и компенсации затрат</i>             | 040        | 130             | -                              | -                             | -                      | -                      | -                      | -            | -                                |
| <i>Суммы принудительного изъятия</i>   | 050        | 140             | -                              | -                             | -                      | -                      | -                      | -            | -                                |
| <i>Безвозмездные поступления от бюджетов</i>                                     | 060        | 150             | -                              | -                             | -                      | -                      | -                      | -            | -                                |
| в том числе:   |            |                 |                                |                               |                        |                        |                        |              |                                  |
| поступления от наднациональных организаций и правительств иностранных государств | 062        | 152             | -                              | -                             | -                      | -                      | -                      | -            | -                                |
| поступления от международных финансовых организаций                              | 063        | 153             | -                              | -                             | -                      | -                      | -                      | -            | -                                |
| <i>Доходы от операций с активами</i>   | 090        | 400             | -                              | -                             | -                      | -                      | -                      | -            | -                                |
| в том числе:   |            |                 |                                |                               |                        |                        |                        |              |                                  |
| от выбытий основных средств  | 092        | 410             | -                              | -                             | -                      | -                      | -                      | -            | -                                |
| от выбытий нематериальных активов  | 093        | 420             | -                              | -                             | -                      | -                      | -                      | -            | -                                |
| от выбытий непроизведенных активов   | 094        | 430             | -                              | -                             | -                      | -                      | -                      | -            | -                                |
| от выбытий материальных запасов  | 095        | 440             | -                              | -                             | -                      | -                      | -                      | -            | -                                |
| <i>Прочие доходы</i>   | 100        | 180             | 3 911 000,00                   | 3 840 998,99                  | -                      | -                      | -                      | 3 840 998,99 | 70 001,01                        |

\* Отражается при наличии

\*\* - Код аналитической группы подвида доходов бюджетов (разряды с 18 по 20 кода классификации доходов бюджетов)

## 2. Расходы учреждения

| Наименование показателя*  | Код строки | Код аналитики*** | Утверждено плановых назначений | Исполнено плановых назначений |                        |                        |                        |              | Не исполнено плановых назначений |
|---|------------|------------------|--------------------------------|-------------------------------|------------------------|------------------------|------------------------|--------------|----------------------------------|
|   |            |                  |                                | через лицевые счета           | через банковские счета | через кассу учреждения | некассовыми операциями | итого        |                                  |
| 1   | 2          | 3                | 4                              | 5                             | 6                      | 7                      | 8                      | 9            | 10                               |
| <b>Расходы - всего</b>  | 200        | X                | 3 911 000,00                   | 3 840 998,99                  | -                      | -                      | -                      | 3 840 998,99 | 70 001,01                        |
| <i>в том числе:</i>   |            |                  |                                |                               |                        |                        |                        |              |                                  |
| <b>Закупка товаров, работ и услуг для обеспечения государственных (муниципальных) нужд</b>      |            | 200              | 3 911 000,00                   | 3 840 998,99                  | -                      | -                      | -                      | 3 840 998,99 | 70 001,01                        |
| <i>Иные закупки товаров, работ и услуг для обеспечения государственных (муниципальных) нужд</i> |            | 240              | 3 911 000,00                   | 3 840 998,99                  | -                      | -                      | -                      | 3 840 998,99 | 70 001,01                        |
| Прочая закупка товаров, работ и услуг   |            | 244              | 3 911 000,00                   | 3 840 998,99                  | -                      | -                      | -                      | 3 840 998,99 | 70 001,01                        |
| <b>Результат исполнения (дефицит / профицит)</b>  | 450        | X                | -                              | -                             | -                      | -                      | -                      | -            | X                                |

\*\*\* Код вида расхода (разряды с 18 по 20 кода классификации расходов бюджетов)



## 3. Источники финансирования дефицита средств учреждения

| Наименование показателя*   | Код строки | Код аналитики**** | Утверждено плановых назначений | Исполнено плановых назначений |                        |                        |                        |               | Не исполнено плановых назначений |
|--|------------|-------------------|--------------------------------|-------------------------------|------------------------|------------------------|------------------------|---------------|----------------------------------|
|  |            |                   |                                | через лицевые счета           | через банковские счета | через кассу учреждения | некассовыми операциями | итого         |                                  |
| 1  | 2          | 3                 | 4                              | 5                             | 6                      | 7                      | 8                      | 9             | 10                               |
| <b>Источники финансирования дефицита средств - всего</b><br>(стр. 520+стр. 590+стр. 620+стр. 700+стр. 730+стр. 820+стр. 830) | 500        |                   | -                              | -                             | -                      | -                      | -                      | -             | -                                |
| <i>Внутренние источники</i>  | 520        |                   | -                              | -                             | -                      | -                      | -                      | -             | -                                |
| <i>из них:</i>   |            |                   |                                |                               |                        |                        |                        |               |                                  |
| <i>Доходы от переоценки активов</i>  |            | 171               | -                              | -                             | -                      | -                      | -                      | -             | -                                |
| <i>Увеличение стоимости ценных бумаг, кроме акций и иных форм участия в капитале</i>   |            | 520               | -                              | -                             | -                      | -                      | -                      | -             | -                                |
| <i>Уменьшение стоимости ценных бумаг, кроме акций и иных форм участия в капитале</i>   |            | 620               | -                              | -                             | -                      | -                      | -                      | -             | -                                |
| <i>Увеличение задолженности по ссудам, займам</i>  |            | 540               | -                              | -                             | -                      | -                      | -                      | -             | -                                |
| <i>Уменьшение задолженности по ссудам, займам</i>  |            | 640               | -                              | -                             | -                      | -                      | -                      | -             | -                                |
| <i>Увеличение задолженности по заимствованиям</i>  |            | 710               | -                              | -                             | -                      | -                      | -                      | -             | -                                |
| <i>Уменьшение задолженности по заимствованиям</i>  |            | 810               | -                              | -                             | -                      | -                      | -                      | -             | -                                |
| <i>Движение денежных средств</i>   | 590        | X                 | -                              | -                             | -                      | -                      | -                      | -             | -                                |
| <i>поступление денежных средств прочие</i>   | 591        | 510               | -                              | -                             | -                      | -                      | -                      | -             | -                                |
| <i>выбытие денежных средств</i>  | 592        | 610               | -                              | -                             | -                      | -                      | -                      | -             | -                                |
| <i>Внешние источники*****</i>  | 620        |                   | -                              | -                             | -                      | -                      | -                      | -             | -                                |
| <i>из них:</i>   |            |                   |                                |                               |                        |                        |                        |               |                                  |
| <i>Изменение остатков средств</i>  | 700        | X                 | -                              | -                             | -                      | -                      | -                      | -             | -                                |
| <i>увеличение остатков средств, всего</i>  | 710        | 510               | X                              | -3 840 998,99                 | -                      | -                      | -                      | -3 840 998,99 | X                                |
| <i>уменьшение остатков средств, всего</i>  | 720        | 610               | X                              | 3 840 998,99                  | -                      | -                      | -                      | 3 840 998,99  | X                                |
| <i>Изменение остатков по внутренним оборотам средств учреждения</i>  | 730        | X                 | -                              | -                             | -                      | -                      | -                      | -             | -                                |
| <i>в том числе:</i>  |            |                   |                                |                               |                        |                        |                        |               |                                  |
| <i>увеличение остатков средств учреждения</i>  | 731        | 510               | -                              | -                             | -                      | -                      | -                      | -             | X                                |
| <i>уменьшение остатков средств учреждения</i>  | 732        | 610               | -                              | -                             | -                      | -                      | -                      | -             | X                                |
| <i>Изменение остатков по внутренним расчетам</i>   | 820        | X                 | -                              | -                             | -                      | -                      | -                      | -             | -                                |
| <i>в том числе:</i>  |            |                   |                                |                               |                        |                        |                        |               |                                  |
| <i>увеличение остатков по внутренним расчетам (Кт 030404510)</i>   | 821        |                   | -                              | -                             | -                      | -                      | -                      | -             | -                                |
| <i>уменьшение остатков по внутренним расчетам (Дт 030404610)</i>   | 822        |                   | -                              | -                             | -                      | -                      | -                      | -             | -                                |

\*\*\*\* Код аналитической группы вида источников финансирования дефицитов бюджетов (разряды с 18 по 20 кода классификации источников финансирования дефицита бюджета)

\*\*\*\*\* Показатели по строкам формируются только по виду деятельности "Приносящая доход деятельность (Собственные доходы учреждения)"

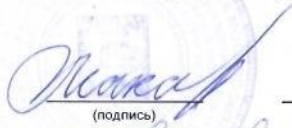
| Наименование показателя*   | Код строки | Код аналитики**** | Утверждено плановых назначений | Исполнено плановых назначений |                        |                        |                        |       | Не исполнено плановых назначений |
|--|------------|-------------------|--------------------------------|-------------------------------|------------------------|------------------------|------------------------|-------|----------------------------------|
|  |            |                   |                                | через лицевые счета           | через банковские счета | через кассу учреждения | некассовыми операциями | итого |                                  |
| 1  | 2          | 3                 | 4                              | 5                             | 6                      | 7                      | 8                      | 9     | 10                               |
| Изменение остатков расчетов по внутренним привлечением средств                 | 830        | X                 | -                              | -                             | -                      | -                      | -                      | -     | -                                |
| в том числе:   |            |                   |                                |                               |                        |                        |                        |       |                                  |
| увеличение расчетов по внутреннему привлечению остатков средств (Кт 030406000) | 831        |                   | -                              | -                             | -                      | -                      | -                      | -     | -                                |
| уменьшение расчетов по внутреннему привлечению остатков средств (Дт 030406000) | 832        |                   | -                              | -                             | -                      | -                      | -                      | -     | -                                |

4. Сведения о возвратах остатков субсидий и расходов прошлых лет

| Наименование показателя*   | Код строки | Код аналитики | Произведено возвратов |                        |                        |                        |       |
|--|------------|---------------|-----------------------|------------------------|------------------------|------------------------|-------|
|  |            |               | через лицевые счета   | через банковские счета | через кассу учреждения | некассовыми операциями | итого |
| 1  | 2          | 3             | 4                     | 5                      | 6                      | 7                      | 8     |
| Возвращено остатков субсидий прошлых лет, всего из них по кодам аналитики: | 910        | X             | -                     | -                      | -                      | -                      | -     |
| Доходы от оказания платных услуг (работ)*****                              | 911        | 130           | -                     | -                      | -                      | -                      | -     |
| Прочие доходы  | 911        | 180           | -                     | -                      | -                      | -                      | -     |
| Возвращено расходов прошлых лет, всего из них по кодам аналитики:          | 950        | X             | -                     | -                      | -                      | -                      | -     |
|  | 950        | X             | -                     | -                      | -                      | -                      | -     |


\*\*\*\*\* Формируется только в части возвратов субсидии на выполнение государственного (муниципального) задания

Руководитель

  
(подпись)

Т.В. Макашина  
(расшифровка подписи)

Главный бухгалтер

  
(подпись)

Е.В. Сахнюк  
(расшифровка подписи)

Руководитель финансово-экономической службы

  
(подпись)


Т.В. Шаргородская  
(расшифровка подписи)

Муниципальное учреждение "Централизованная бухгалтерия муниципальных учреждений городского округа Краснознаменск Московской области", 1105015000133, 5006013830, 500601001, 143090, Московская область, г. Краснознаменск, ул. Краснознаменная, дом № 1  
(наименование, ОГРН, ИНН, КПП, местонахождение)

Централизованная бухгалтерия

Руководитель (уполномоченного лица)


Директор  
(должность)

  
(подпись)

М.В. Костарева  
(расшифровка подписи)

Исполнитель

Главный специалист  
(должность)

  
(подпись)

И.В. Харитонова  
(расшифровка подписи)

8 (498) 676-17-09 mucbkr@yandex.ru  
(телефон, e-mail)

25 января 2019 г.



## ОТЧЕТ об обязательствах учреждения

на 1 января 2019 г.

Учреждение  
Обособленное подразделение  
Учредитель  
Наименование органа,  
осуществляющего  
полномочия учредителя  
Вид финансового обеспечения  
(деятельности) учреждения  
Периодичность: квартальная, годовая  
Единица измерения: руб

Муниципальное бюджетное учреждение дополнительного образования "Центр развития творчества детей и юношества" городского округа Краснознаменск Московской области

Администрация городского округа Краснознаменск Московской области

Собственные доходы учреждения

|               | КОДЫ       |
|---------------|------------|
| Форма по ОКУД | 0503738    |
| Дата          | 01.01.2019 |
| по ОКПО       | 53115571   |
| по ОКТМО      | 46706000   |
| по ОКПО       | 33042261   |
| Глава по БК   | 012        |
| по ОКЕИ       | 383        |

| Наименование показателя  | Код строки | Код вида расходов (выбытий) | Утверждено плановых назначений | Обязательства             |                        |  |                        | Не исполнено                    |                       |                                |
|--|------------|-----------------------------|--------------------------------|---------------------------|------------------------|--|------------------------|---------------------------------|-----------------------|--------------------------------|
|  |            |                             |                                | принимаемые обязательства | принятые обязательства |  | денежные обязательства | Исполнено денежных обязательств | принятых обязательств | принятых денежных обязательств |
|  |            |                             |                                |                           | всего                  | из них с применением конкурентных способов |                        |                                 |                       |                                |
| 1  | 2          | 3                           | 4                              | 5                         | 6                      | 7  | 8                      | 9                               | 10                    | 11                             |
| 1. Обязательства текущего (отчетного) финансового года по расходам, всего  | 200        | X                           | 17 162 993,92                  | -                         | 16 277 339,88          | 2 994 077,89                               | 15 889 371,88          | 15 888 641,38                   | 388 698,50            | 730,50                         |
| Фонд оплаты труда учреждений   | 200        | 111                         | 8 104 160,64                   | -                         | 8 053 135,18           | -  | 8 053 135,18           | 8 053 135,18                    | -                     | -                              |
| Иные выплаты персоналу учреждений, за исключением фонда оплаты труда   | 200        | 112                         | 41 000,00                      | -                         | 30 521,58              | -  | 30 521,58              | 30 521,58                       | -                     | -                              |
| Взносы по обязательному социальному страхованию на выплаты по оплате труда работников и иные выплаты работникам учреждений | 200        | 119                         | 2 447 456,38                   | -                         | 2 344 554,67           | -  | 2 344 554,67           | 2 344 554,67                    | -                     | -                              |
| Прочая закупка товаров, работ и услуг  | 200        | 244                         | 6 569 504,90                   | -                         | 5 848 256,45           | 2 994 077,89                               | 5 460 288,45           | 5 459 557,95                    | 388 698,50            | 730,50                         |
| Уплата налога на имущество организаций и земельного налога   | 200        | 851                         | 12,00                          | -                         | 12,00                  | -  | 12,00                  | 12,00                           | -                     | -                              |





Обязательства финансовых годов, следующих за текущим (отчетным) финансовым годом

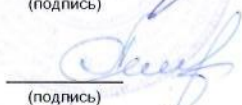
| Наименование показателя  | Код строки | Код вида расходов (выбывший) | Утверждено плановых назначений | Обязательства             |                        |  |                        | Исполнено денежных обязательств | Не исполнено          |                                |
|--|------------|------------------------------|--------------------------------|---------------------------|------------------------|--|------------------------|---------------------------------|-----------------------|--------------------------------|
|  |            |                              |                                | принимаемые обязательства | принятые обязательства |  | денежные обязательства |                                 | принятых обязательств | принятых денежных обязательств |
|  |            |                              |                                |                           | всего                  | из них с применением конкурентных способов |                        |                                 |                       |                                |
| 1  | 2          | 3                            | 4                              | 5                         | 6                      | 7  | 8                      | 9                               | 10                    | 11                             |
| 3. Обязательства финансовых годов, следующих за текущим (отчетным) финансовым годом, всего | 900        | X                            | 13 650 142,54                  | -                         | 43 527,84              | 43 527,84                                  | -                      | -                               | 43 527,84             | -                              |
| в том числе по расходам  | 910        | 000                          | 13 650 142,54                  | -                         | 43 527,84              | 43 527,84                                  | -                      | -                               | 43 527,84             | -                              |
| из них:<br>по отложенным обязательствам  | 911        | X                            | X                              | X                         | -                      | X  | X                      | X                               | -                     | X                              |
| по выплатам источников финансирования дефицита учреждения                                  | 920        | 000                          | -                              | -                         | -                      | -  | -                      | -                               | -                     | -                              |
| Итого  | 999        | X                            | 30 813 136,46                  | -                         | 16 320 867,72          | 3 037 605,73                               | 15 889 371,88          | 15 888 641,38                   | 432 226,34            | 730,50                         |

Руководитель

  
(подпись)

Т.В. Макашина  
(расшифровка подписи)

Главный бухгалтер

  
(подпись)

Е.В. Сахнюк  
(расшифровка подписи)

Руководитель финансово-экономической службы

  
(подпись)

Т.В. Шаргородская  
(расшифровка подписи)


Муниципальное учреждение "Централизованная бухгалтерия муниципальных учреждений городского округа Краснознаменск Московской области", 1105015000133, 5006013830, 500601001, 143090, Московская область, г. Краснознаменск, ул. Краснознаменная, дом № 1

Централизованная бухгалтерия

(наименование, ОГРН, ИНН, КПП, местонахождение)

Руководитель (уполномоченного лица)

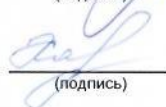
Директор  
(должность)

  
(подпись)

М. В. Костарева  
(расшифровка подписи)

Исполнитель

Главный специалист  
(должность)

  
(подпись)

И.В. Харитоновна  
(расшифровка подписи)

8 (498) 676-17-09  
mucbkr@yandex.ru  
(телефон, e-mail)

25 января 2019 г.

## ОТЧЕТ об обязательствах учреждения

на 1 января 2019 г.

Учреждение Муниципальное бюджетное учреждение дополнительного образования "Центр развития творчества детей и юношества" городского округа Краснознаменск Московской области

Обособленное подразделение \_\_\_\_\_

Учредитель Администрация городского округа Краснознаменск Московской области

Наименование органа, осуществляющего полномочия учредителя \_\_\_\_\_

Вид финансового обеспечения (деятельности) учреждения Субсидии на выполнение государственного (муниципального) задания

Периодичность: квартальная, годовая \_\_\_\_\_

Единица измерения: руб \_\_\_\_\_

|               | КОДЫ       |
|---------------|------------|
| Форма по ОКУД | 0503738    |
| Дата          | 01.01.2019 |
| по ОКПО       | 53115571   |
| по ОКТМО      | 46706000   |
| по ОКПО       | 33042261   |
| Глава по БК   | 012        |
| по ОКЕИ       | 383        |

| Наименование показателя  | Код строки | Код вида расходов (выбывший) | Утверждено плановых назначений | Обязательства             |                        |  | Исполнено денежных обязательств | Не исполнено          |                                |                        |
|--|------------|------------------------------|--------------------------------|---------------------------|------------------------|--|---------------------------------|-----------------------|--------------------------------|------------------------|
|  |            |                              |                                | принимаемые обязательства | принятые обязательства |  |                                 | принятых обязательств | принятых денежных обязательств |                        |
|  |            |                              |                                |                           | всего                  | из них с применением конкурентных способов |                                 |                       |                                | денежные обязательства |
| 1  | 2          | 3                            | 4                              | 5                         | 6                      | 7  | 8                               | 9                     | 10                             | 11                     |
| 1. Обязательства текущего (отчетного) финансового года по расходам, всего  | 200        | X                            | 38 181 992,43                  | -                         | 38 181 987,43          | 1 907 243,11                               | 37 709 033,72                   | 37 670 422,36         | 511 565,07                     | 38 611,36              |
| Фонд оплаты труда учреждений   | 200        | 111                          | 25 102 655,66                  | -                         | 25 102 655,66          | -  | 25 102 655,66                   | 25 102 655,66         | -                              | -                      |
| Взносы по обязательному социальному страхованию на выплаты по оплате труда работников и иные выплаты работникам учреждений | 200        | 119                          | 7 511 643,66                   | -                         | 7 511 643,66           | -  | 7 511 643,66                    | 7 511 643,66          | -                              | -                      |
| Прочая закупка товаров, работ и услуг  | 200        | 244                          | 1 907 243,11                   | -                         | 1 907 243,11           | 1 907 243,11                               | 1 434 289,40                    | 1 395 678,04          | 511 565,07                     | 38 611,36              |
| Уплата налога на имущество организаций и земельного налога   | 200        | 851                          | 3 660 450,00                   | -                         | 3 660 445,00           | -  | 3 660 445,00                    | 3 660 445,00          | -                              | -                      |





Обязательства финансовых годов, следующих за текущим (отчетным) финансовым годом

| Наименование показателя  | Код строки | Код вида расходов (выбытий) | Утверждено плановых назначений | Обязательства             |                        |  |                        | Исполнено денежных обязательств | Не исполнено          |                                |
|--|------------|-----------------------------|--------------------------------|---------------------------|------------------------|--|------------------------|---------------------------------|-----------------------|--------------------------------|
|  |            |                             |                                | принимаемые обязательства | принятые обязательства |  | денежные обязательства |                                 | принятых обязательств | принятых денежных обязательств |
|  |            |                             |                                |                           | всего                  | из них с применением конкурентных способов |                        |                                 |                       |                                |
| 1  | 2          | 3                           | 4                              | 5                         | 6                      | 7  | 8                      | 9                               | 10                    | 11                             |
| 3. Обязательства финансовых годов, следующих за текущим (отчетным) финансовым годом, всего | 900        | X                           | 32 273 960,07                  | -                         | 50 373,12              | -  | -                      | -                               | 50 373,12             | -                              |
| в том числе по расходам  | 910        | 000                         | 32 273 960,07                  | -                         | 50 373,12              | -  | -                      | -                               | 50 373,12             | -                              |
| из них:<br>по отложенным обязательствам  | 911        | X                           | X                              | X                         | 50 373,12              | X  | X                      | X                               | 50 373,12             | X                              |
| по выплатам источников финансирования дефицита учреждения                                  | 920        | 000                         | -                              | -                         | -                      | -  | -                      | -                               | -                     | -                              |
| Итого  | 999        | X                           | 70 455 952,50                  | -                         | 38 232 360,55          | 1 907 243,11                               | 37 709 033,72          | 37 670 422,36                   | 561 938,19            | 38 611,36                      |

Руководитель



(подпись)

Т.В. Макашина  
(расшифровка подписи)

Главный бухгалтер



(подпись)

Е.В. Сахнюк  
(расшифровка подписи)

Руководитель финансово-экономической службы



(подпись)

Т.В. Шаргородская  
(расшифровка подписи)

Муниципальное учреждение "Централизованная бухгалтерия муниципальных учреждений городского округа Краснознаменск Московской области", 1105015000133, 5006013830, 500601001, 143090, Московская область, г. Краснознаменск, ул. Краснознаменная, дом № 1

Централизованная бухгалтерия

(наименование, ОГРН, ИНН, КПП, местонахождение)

Руководитель (уполномоченного лица)

Директор  
(должность)

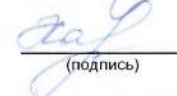


(подпись)

М. В. Костарева  
(расшифровка подписи)

Исполнитель

Главный специалист  
(должность)



(подпись)

И.В. Харитонова  
(расшифровка подписи)

8 (498) 676-17-09  
mucbkr@yandex.ru  
(телефон, e-mail)

25 января 2019 г.





Обязательства финансовых годов, следующих за текущим (отчетным) финансовым годом

| Наименование показателя  | Код строки | Код вида расходов (выбытий) | Утверждено плановых назначений | Обязательства             |                        |  | Исполнено денежных обязательств | Не исполнено           |                       |                                |
|--|------------|-----------------------------|--------------------------------|---------------------------|------------------------|--|---------------------------------|------------------------|-----------------------|--------------------------------|
|  |            |                             |                                | принимаемые обязательства | принятые обязательства |  |                                 | денежные обязательства | принятых обязательств | принятых денежных обязательств |
|  |            |                             |                                |                           | всего                  | из них с применением конкурентных способов |                                 |                        |                       |                                |
| 1  | 2          | 3                           | 4                              | 5                         | 6                      | 7  | 8                               | 9                      | 10                    | 11                             |
| 3. Обязательства финансовых годов, следующих за текущим (отчетным) финансовым годом, всего | 900        | X                           | -                              | -                         | -                      | -  | -                               | -                      | -                     | -                              |
| в том числе по расходам  | 910        | 000                         | -                              | -                         | -                      | -  | -                               | -                      | -                     | -                              |
| из них:<br>по отложенным обязательствам  | 911        | X                           | X                              | X                         | -                      | X  | X                               | X                      | -                     | X                              |
| по выплатам источников финансирования дефицита учреждения                                  | 920        | 000                         | -                              | -                         | -                      | -  | -                               | -                      | -                     | -                              |
| Итого  | 999        | X                           | 3 911 000,00                   | -                         | 3 840 998,99           | 2 425 500,00                               | 3 840 998,99                    | 3 840 998,99           | -                     | -                              |

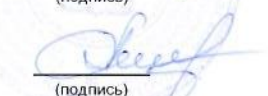
Руководитель



(подпись)

Т.В. Макашина  
(расшифровка подписи)

Главный бухгалтер



(подпись)

Е.В. Сахнюк  
(расшифровка подписи)

Руководитель финансово-экономической службы



(подпись)

Т.В. Шаргородская  
(расшифровка подписи)

Муниципальное учреждение "Централизованная бухгалтерия муниципальных учреждений городского округа Краснознаменск Московской области", 1105015000133, 5006013830, 500601001, 143090, Московская область, г. Краснознаменск, ул. Краснознаменная, дом № 1

Централизованная бухгалтерия

(наименование, ОГРН, ИНН, КПП, местонахождение)

Руководитель (уполномоченного лица)

Директор  
(должность)




(подпись)

М.В. Костарева  
(расшифровка подписи)

Исполнитель

Главный специалист  
(должность)



(подпись)

И.В. Харитоновна  
(расшифровка подписи)

8 (498) 676-17-09  
mucbkr@yandex.ru  
(телефон, e-mail)

25 января 2019 г.